



ÅRSBERETNING 2015

SANDNES PARKERING KF

Årsberetning
Resultatregnskap
Balanse
Noter

Årsberetning for 2015

1. Bakgrunn

Sandnes Parkering er et kommunalt foretak (KF) som startet opp 1.januar 2006. Selskapet er lokalisert i Holbergsgaten 15, 4305 Sandnes. Verksted og lager er lokalisert i leide lokaler i Holbergsgaten 20. Foretakets formål er utformet på grunnlag av bystyrets vedtatte mål for parkerings-politikken i samsvar med Vegtrafikkloven og Parkeringsforskriften.

Foretaket har et heleid datterselskap, Sandnes Parkeringsdrift AS, som ivaretar drift av private parkeringsplasser i henhold til gjeldende regelverk (Standardvilkårene).

2. Nærmere om formålet.

Foretaket skal:

- a) Være en aktiv og konkurransedyktig leverandør av tjenester som bidrar til vitalisering av byens handels-, service-, kultur- og botilbud.
- b) Videreutvikle parkeringstilbudet og tilgjengelighet til dette ved alene, eller sammen med andre offentlige eller private aktører, å legge til rette for nødvendig antall parkeringsplasser.
- c) Håndheve gitte bestemmelser i tråd med lov, regelverk og gjeldende parkeringspolitikk i henhold til delegert myndighet.
- d) Forvalte parkeringsfondet, som sammen med foretakets overskudd skal anvendes til forbedringer av parkeringstilbudet.

3. Styret

I 2015 har styret bestått av: Mangor Malmin, leder
Reidun Marie Enge, nestleder
Eivind Dalene
Signe J. Nijkamp
Arne Øvstebø, ekstern representant
Wenche Ekholdt Bjelland, ekstern representant
Geir Vestergård, ansattes representant
Kjersti Ohr, rådmannens representant.

Det ble i forbindelse med kommunevalget høsten 2015 valgt nytt styre, som består av:

Mangor Malmin, leder med Solveig Borgersen som vararep.
Katrine Sægrov, nestleder med Johan Martin Seloter Larsen som vararep.
Karen Irene Stangeland med Terje Lunde som vararep.
Olav Skjørestad med Magne Torbjørn Frøyland som vararep.
Kari Beathe Moe, ekstern representant med Liv Helene Berstad som vararep.
Helmer Steinsvåg, ekstern representant med Bente Hetland som vararep.
Geir Vestergård, ansattes representant med Else Nygaard som vararep.
Anne Kristin Barvik, rådmannens representant.

Det har i 2015 vært avholdt 6 styremøter. Foretaket takker de avgående styremedlemmene for deres innsats for virksomheten.

4. Bedriftens organisasjon

Ved utgangen av 2015 hadde Sandnes Parkering KF 13 faste ansatte, hvorav 10 er ansatte som trafikkbetjenter og 3 i administrative funksjoner. Teknisk Fagledere og Trafikkbetjent/tekniker kombinerer tekniske vedlikeholdsoppgaver med kontrolloppgaver. Det har tillegg to timelønnede vikarer. Det har som følge av arbeidsmengden og sykdom også vært en innleid vikar i administrasjonen.

Ledergruppen består av daglig leder, administrativ fagleder og teamleder. Foretaket kjøper administrative tjenester fra Sandnes kommune innen regnskap, lønn, IKT og vedlikehold av gategrunn med offentlige parkeringsplasser samt andre områder når dette er mulig og hvor vi mottar konkurransedyktige tilbud.

Likestilling:

Styret i foretaket er sammensatt av 4 menn og 4 kvinner, hvorav styreleder er mann. Av foretakets ansatte er 7 kvinner og 6 menn, hvorav daglig leder er mann.

Arbeidsmiljø:

Bedriften er lokalisert i Holbergsgaten 15. Det fysiske arbeidsmiljøet er bra, med lyse og gode kontorer, garderobebeforhold og fellesrom. Bedriften ønsker å skape et godt psykososialt arbeidsmiljø, og også i 2015 har det vært arbeidet videre med bedret kommunikasjon. Åpenhet, tydelighet, respekt, ansvar og profesjonalitet i alle ledd sammen med godt humør og arbeidsglede har vært nøkkelord. Blant de ansatte er det er spredning i alder, kjønn og yrkesbakgrunn.

Gjennomsnittlig sykefravær i 2015 var på 10,8%, (2014: 12,1 %), og det er gledelig å registrere en nedgang.

Like fullt er fraværet høyt og representerer en betydelig utfordring. Det jobbes fortsatt aktivt med å få redusert dette. Selskapet samarbeider nært med Personalavdelingen, HMS- avdelingen i Sandes Kommune, NAV samt fagforeningene. Selskapet forsøker å legge forholdene til rette for å kunne utnytte restarbeidsevne hos arbeidstakere som er syke innenfor rammene av det som er mulig ut fra driftsmessige hensyn.

Yrkesskader:

Det har blitt innrapportert 1 yrkesskade i 2015.

5. Hovedaktiviteter i 2015

I 2015 har arbeidet med prosessen knyttet til kommunikasjon fortsatt, og i den anledning har man også fortsatt å søke råd og veiledning hos Bjørnson Organisasjonspsykologene. Det har også blitt bedre struktur på personalmøter og medbestemmelsesmøter.

Også i 2015 har vi mistet flere parkeringsplasser helt eller delvis i sentrum. Parkeringshusene i Nygaardshagen og Bystasjonen har det tatt tid å venne bilistene til å bruke, men vi ser en jevnt stigende tendens som vi synes er positiv. Arbeidet nært med Time kommune med tanke på samarbeid på tvers av kommunegrensene både med tanke på privatrettslig- og offentligrettslig parkeringshåndheving har ført til at Sandnes Parkering KF inngikk en avtale om samarbeid om offentligrettslig parkeringshåndheving i Time, som det er kommet flere positive tilbakemeldinger på. Denne avtalen kommer i tillegg til avtalen om privatrettslig håndheving på Time kommunes område rundt rådhuset og Sivdamområdet. Dette samarbeidet er også positivt for foretaket og datterselskapet på flere områder.

Den mobiltelefonbaserte løsningen for datafangst med tilhørende oppdatering av programvare ble implementert sommeren 2015, og har gitt effektivitetsgevinst både hva angår håndheving og administrasjon.

Samarbeidet med Sandnes kommunes ulike etater og avdelinger har vært svært bra, og er en viktig forutsetning for at vi skal lykkes. Selskapet har også forberedt opprettelsen av en såkalt "Park & Ride" parkeringsplass like ved Hana skole på Vatne, som er ment å være et parkeringstilbud for dem som skal reise videre med offentlig kommunikasjon. Samarbeidet om driften av parkeringshusene i Nygaardshagen og Bystasjonen fungerer bra, og systemene fungerer godt. Varner v/ Sandnes Eiendom Invest AS har oppgradert sitt bomanlegg til den såkalte EMV-standarden og har valgt å leiekjøre dette systemet hos oss. Det har gitt bedret regularitet og langt færre driftsforstyrrelser.

Foretaket har behandlet i alt 318 søknader om parkeringstillatelse for forflytningshemmede. Av disse har 237 blitt innvilget, og 81 har fått avslag på søknaden. Det har vært en sterk økning av slike søknader, noe som muligens kan tilskrives planer om nye bomringer. Foretaket administrerer totalt 755 parkeringstillatelser for forflytningshemmede.

Tilleggsavgifter, gebyrer og kontrollavgifter for begge selskaper:

Tallene i parentes er tall for 2014, og viser at antallet illeggelser har økt med 11,6 % mens klageprosenten har fortsatt å gå ned.

<u>Ilagte gebyrer og avgifter:</u>	<u>Klager:</u>	<u>Klager i %:</u>
10 377 (9 297)	601 (609)	5,8 %(6,5 %)

6. Økonomi

Driftsregnskapet viser etter pliktige og budsjetterte avsetninger et positivt regnskapsmessig mindreforbruk på Kr 2.245.918,-. Dette er en nedgang i forhold til fjoråret hvor det var et netto driftsresultat i 2015 på Kr 4.075.157,-.

Leie av gate- og veigrunn til kommunen utgjør Kr 1.732.000,-. Det er også betalt kr 1.100.000,- i utbytte til Sandnes kommune i henhold til ØP 2015-2018 og bystyrevedtak. Det kjøpes tjenester fra Sandnes Kommune for i alt Kr 706.111,- som også inkluderer Kr 430.000,- for generelt vedlikehold av gategrunnen som leies. Driftsinntektene har øket fra Kr 17.306.373,- i 2014 til Kr 17.867.418,- i 2015 mens driftsutgiftene har øket fra Kr 14.402.584,- i 2014 til Kr 16.721.985,- i 2014.

Det arbeides fortsatt med å forbedre innkreving av utestående fordringer, men det er en utfordring av de utestående beløpene enkeltvis er relativt små.

Foretaket anses fortsatt å ha god økonomi. Likviditeten er god og foretaket har ingen langsiktige lån. Egenkapital utgjør Kr 50.104.642,- og kortsiktig gjeld er på Kr 5.750.590,-. Langsiktig gjeld er utelukkende pensjonsforpliktelser og utgjør Kr 7.430.945,-. Premiefondet er over tid bygget opp til Kr 745.489,-.

Tidligere års overskudd er blitt satt i disposisjonsfond. Fondet skal brukes til investering og formål i henhold til økonomiplan, årsberetning og vedtak gjort av Bystyret og styret. Pr 31.12.2015 var disposisjonsfondet på Kr 10.849.517,- mot Kr 6.774.360,- i 2014. Det bundne parkeringsfondet består av midler betalt inn som frikjøpsbeløp i henhold til plan- og bygningslovens § 28-7, 3 ledd, og som nå er overført til selskapet. Pr 31.12.2015 er der bundne fondsmidler på i alt Kr 15.945.000,-.

Det foreslås at det for 2015 avsettes Kr 2.245.918,- til i disposisjonsfond. Selskapets fond disponeres i henhold til økonomiplan for 2015 - 2018, årsberetning for 2015 samt vedtak fra bystyret og selskapets styre.

7. Miljø

Virksomheten forurener ikke det ytre miljø utover det som følger av virksomhetens art.

8. utfordringer og strategier

Det er fortsatt et mål å fortsette å øke organisasjonens effektivitet, produktivitet og endringsevne, og få på plass en organisasjon som sikrer konkurransekraft og derved også trygge og gode arbeidsplasser for alle.

Det er også fokusert på den vanskelige balansen mellom å håndheve korrekt i henhold til gjeldende lov og forskrift i hele kommunen samtidig med å være "Byens blide veileder", og oppfatningen er at selskapet lykkes med dette. Markedsandelen for datterselskapet fortsetter å øke, og for tredje år på rad er Sandnes Parkeringsdrift AS blitt kåret til Gasselbedrift..

Framtidige utfordringer vil bestå i å kunne tilby gode parkeringsløsninger i en by i sterk vekst med øket trafikk, og fortsette å være "Byens blide veileder og bidra til et levende og sterkt sentrum. Dersom grunnforholdene i sentrum ikke lar seg forene med bygging av underjordiske p-hus ønsker Sandnes Parkering KF at kommunen vurderer øremerking av andre areal hvor man kan bygge framtidssrettede parkeringsanlegg med miljømessig perspektiv. Det er også en utfordring for byen at utbygging av store områder relativt snart vil føre til en betydelig reduksjon i tilgjengelige parkeringsplasser som er privatrettslig regulert men åpne for publikum. I den anledning vil det også være viktig å fortsette fokuset på etablering av Park & Ride løsninger.


Det er også en utfordring at utviklingen hva angår betalingstekniske løsninger skjer svært hurtig. Kostnadene knyttet til de tradisjonelle løsningene som kontanter og kredittkort er høye, og tvinger parkeringsselskapene over på alternative løsninger som bla. inkluderer mobilbaserte løsninger som app'er og mobiltelefonbaserte lommebøker. Flere alternative løsninger antas å komme raskt. Samtidig er det viktig å ikke være for innovativ på grunn av høye kostnader og til dels høy risiko.


Det vil i 2016 bli arbeidet med installasjon av betalingsløsninger for lading av ladbare kjøretøyer. Det vil også bli vurdert å ta i bruk nummeregjenkjennings-teknologi (såkalt LPR) på noen av plassene vi drifter. Det vil også bli arbeidet videre med bruk av app' som betalingsform i bomopererte anlegg.

Sandnes Parkering KF har i dag en organisasjonsform der drift av private p-plasser er skilt ut i et eget datterselskap. Dette selskapet leier inn all arbeidskraft fra morselskapet, og det betaler en forholdsmessig del av morselskapets driftskostnader. Organiseringen er slik at den lett vil kunne tilpasses eventuelle nye organisasjonskrav om den konkurranseutsatte delen av kommunal virksomhet skal skilles ut fra øvrig kommunal virksomhet. Noen organisasjonsmessige endringer må påregnes.

Det er fortsatt usikkert når iverksettelsen av ny felles P- forskrift vil finne sted, men høringsuttalelse er gitt til Samferdselsdepartementet. Drift av parkeringshus er helt nødvendig og innebærer behov for å styrke selskapenes økonomi.

Sandnes, 10. mars 2016


Mangor Malmin, styreleder


Katrine Sægrov, nestleder



Karen Iferre Stangerland


Olav Skjørestad


Kari Beathe Moe


Helmer Steinsvåg


Geir Vestergård


Kristin Barvik, Rådmannens
repr.


Kjell Veire, daglig leder

SANDNES PARKERING KF

DRIFTSTREGNSKAP 2015	Regnskap 2015	Reg. budsjett	Oppr. budsjett	Regnskap 2014
Driftsinntekter				
Brukerbetalinger	14 160	2 987	2 987	11 840
Andre salgs- og leieinntekter	17 449 276	17 116 347	17 116 347	16 593 089
Overføringer med krav til motytelse	403 982	646 402	646 402	701 444
Andre overføringer				
Sum driftsinntekter	17 867 418	17 765 736	17 765 736	17 306 373
Driftsutgifter				
Lønnsutgifter	9 6 301 785	7 038 463	7 038 463	5 592 473
Sosiale utgifter	1 743 093	2 397 912	2 397 912	1 346 952
Kjøp av varer og tj som inngår i tj.produksjon	3 277 154	2 092 607	2 092 607	2 687 482
Kjøp av tjenester som erstatter tj.produksjon	1 147 759	953 517	953 517	1 187 843
Overføringer	2 960 874	3 086 500	3 086 500	2 983 304
Avskrivninger	4 1 291 320			604 530
Sum driftsutgifter	16 721 985	15 568 999	15 568 999	14 402 584
Brutto driftsresultat	1 145 433	2 196 737	2 196 737	2 903 789
Finansinntekter				
Renteinntekter, utbytte og eieruttak	741 011	600 000	600 000	998 684
Sum eksterne finansinntekter	741 011	600 000	600 000	998 684
Finansutgifter				
Renteutgifter, provisjoner og andre fin.utg.				
Sum eksterne finansutgifter				
Resultat eksterne finanstransaksjoner	741 011	600 000	600 000	998 684
Motpost avskrivninger	1 291 320			604 530
Netto driftsresultat	3 177 764	2 796 737	2 796 737	4 507 003
Interne finanstransaksjoner				
Bruk av tidligere års regskapsm mindreforbruk	4 075 157			4 327 761
Bruk av bundet fond	8			6 346 754
Sum bruk av fond	4 075 157			10 674 515
Overføring til investeringsregnskap				6 346 754
Avsatt til bundne fond	8 931 846			431 846
Avsetning til disp.fond	7 4 075 157			4 327 761
Sum avsetninger	5 007 003	0	0	11 106 361
Regnskapsmessig mindreforbruk	2 245 918	2 796 737	2 796 737	4 075 157

Oversikt endring i arbeidskapital**Omløpsmidler**

	2015	2014
Endring betalingsmidler	2 603 519	(1 255 166)
Endring kortsiktige fordringer	(2 336 183)	3 257 807
Endring premieavvik	180 193	425 202
Endring omløpsmidler	447 529	2 427 843

Kortsiktig gjeld

Endring kortsiktig gjeld	1 982 449	(3 428 219)
Endring arbeidskapital	2 429 978	(1 000 376)

SANDNES PARKERING KF
 INVESTERINGSREGNSKAP 2015

	Regnskap 2015	Reg.budsjett 2015	Opp. budsjett 2 015	Regnskap 2014
Inntekter				
Kompensasjon for merverdiavgift	46 882			177 278
Andre overføringer				
Sum inntekter	46 882			177 278
Utgifter				
Kjøp av varer og tj. som inngår i tj. Produksjon	747 786			8 007 379
Overføringer	46 882			177 278
Sum utgifter	794 668			8 184 657
Finanstransaksjoner				
Avsatt til parkeringsfond				2 500 000
Sum finansieringstransaksjoner				2 500 000
Finansieringsbehov	747 786			10 507 379
Bruk av disposisjonsfond				1 660 625
Overføring fra driftsregnskapet				6 346 754
Bruk av bundne fond	746 786			
Mottatte avdrag på utlån				2 500 000
Sum finansiering	746 786	-	-	10 507 379
Udekket/udisponert	0			-

ANSKAFELSE OG ANVENDELSE AV MIDLER

	Regnskap 2015	Reg.budsjett	Opp. budsjett	Regnskap 2014
Anskaffelse av midler				
Inntekter driftsdel (kontoklasse 1)	17 867 418	17 765 736	17 765 736	17 306 373
Inntekter investeringsdel (kontoklasse 0)	46 882			177 277
Innbetalinger ved eksterne finanstransaksjoner	741 011	600 000	600 000	3 498 684
Sum anskaffelse av midler	18 655 311	18 365 736	18 365 736	20 982 334
Anvendelse av midler				
Utgifter driftsdel (kontoklasse 1)	15 430 664	15 568 999	15 568 999	13 798 054
Utgifter investeringsdel (kontoklasse 0)	794 669			8 184 657
Utbetaling ved eksterne finanstransaksjoner				
Sum anvendelse av midler	16 225 333	15 568 999	15 568 999	21 982 711
Anskaffelse - anvendelse av midler	2 429 978	2 796 737	2 796 737	(1 000 377)
Endring i ubrukte lånemidler	-			
Endring i arbeidskapital	2 429 978	2 796 737	2 796 737	(1 000 377)
Avsetninger og bruk av avsetninger				
Avsetninger	7 252 921			11 334 765
Bruk av avsetninger	4 822 943			12 335 140
Netto avsetninger	2 429 978	-	-	(1 000 375)
Interne overføringer og fordelinger				
Innterne inntekter	1 291 320			6 951 284
Interne utgifter	1 291 320			6 951 284
Netto interne overføringer	-	0	0	0

SANDNES PARKERING KF

BALANSE PR 31.12.15

	Noter	Regnskap 2015	Regnskap 2014
EIENDELER			
Anleggsmidler			
Parkeringsutstyr, parkometre	4	11 051 258	11 594 792
Lån Sandnes kommune (parkeringsfond)	6	10 000 000	10 000 000
Egenkapitalandel SKP		22 000	22 000
Parkeringsdrift AS	5	110 000	110 000
Pensjonsmidler	11	7 061 893	6 268 972
Sum anleggsmidler		28 245 151	27 995 764
Omløpsmidler			
Kortsiktige fordringer	3	403 559	1 083 235
Premieavvik	11	1 431 958	1 251 765
Front parkering	3	243 703	219 554
Kundefordringer	3	87 257	675
Fordring Sandnes kommune	3		2 500 000
Fordring Sandnes Parkering AS	3	1 615 527	882 764
Kasse, postgiro, bankinnskudd	2	31 259 022	28 655 503
Sum omløpsmidler		35 041 026	34 593 496
SUM EIENDELER		63 286 177	62 589 260

EGENKAPITAL OG GJELD

Egenkapital			
Egenkapitalinnskudd		250 000	250 000
Disp.fond	6	10 849 517	6 774 360
Bundet fond	7	15 945 000	15 760 940
Regnskapsmessig mindreforbruk		2 245 919	4 075 157
Kapitalkonto	9	20 814 206	20 838 285
Sum egenkapital		50 104 642	47 698 742
Langsiktig gjeld			
Pensjonsforpliktelser	11	7 430 945	7 157 479
Sum langsiktig gjeld		7 430 945	7 157 479
Kortsiktig gjeld			
Leverandørgjeld		4 078 230	6 074 891
Div kortsiktig gjeld		1 672 360	1 658 148
Sum kortsiktig gjeld		5 750 590	7 733 039
SUM EGENKAPITAL OG GJELD		63 286 177	62 589 260

Sandnes mars 2016


Mangor Malmin
leder


Katrine Sægrø
nestleder


Geir Vestergård


Helmer Steinsvåg


Kari Beate Moe


Karen Irene Stangeland


Olav Skjørestad


Kjell Veire
daglig leder

SANDNES PARKERING KF
NOTER TIL REGNSKAPET FOR 2015

Note 1 Regnskapsprinsipp

Regnskapet er satt opp i henhold til gjeldene forskrifter for kommunale foretak. Regnskapet er ført etter anordningsprinsippet, dvs. at alle kjente utgifter/utbetalinger og inntekter/innbetalinger i året skal medtas i regnskapet for vedkommende år enten de er betalt eller ikke når regnskapet avsluttes

Note 2 Bank

Innestående på bank er kr 31 259 022 (hvorav kr 285 630 på skattetrekkskonto)

Note 3 Fordringer

Fordringer er vurdert til pålydende verdi med fradrag for mulige tap. Sandnes Parkering KF har pr.31.12.15 en fordring på Sandnes Parkering AS på kr 1 615 527.

	2015	2014
Front parkering	782 283	727 554
Pilen kundereskontro	108 420	
Delkredereavsetning	(647 000)	(508 000)
Sum bokført utestående krav	243 703	219 554

Note 4 Anleggsmidler

	Parkometre	Parkerings- utstyr Bystasjonen	Parkerings- utstyr Nygaardshagen	SUM
Inngangsverdi 01.01.15	3 564 746	6 027 870	3 318 467	12 911 083
Tilgang		747 786		747 786
Avskrivninger akkumulert	1 240 919	703 000	663 692	2 607 611
Bokført verdi 31.12.15	2 323 827	6 072 656	2 654 775	11 051 258
Årets avskrivning er	356 474	603 000	331 846	1 291 320
Året avskrivninger i %	10	10	10	

Note 5 Aksjer

Sandnes parkeringsdrift AS er i 2006 etablert som et heleid datterselskap med en aksjekapital på kr 100 000 og stiftelsesutgifter på kr 10 000.

Note 6 Lån Sandnes kommune

Det er gitt et lån til Sandnes kommune på kr 10 000 000 som igjen har viderutlånt midlene til Nygaardshagen Parkering AS. Lånet er rente- og avdragsfrie de 5 første årene. Deretter skal størrelsen på årlige avdrag vurderes. Lånet skal være nedbetalt senest innen 20 år. (år 2033)

Note 7 Disposisjonsfond

	2015	2014
Disposisjonsfond 1/1	6 774 360	4 107 224
Avsatt	4 075 157	4 327 761
Bruk investeringsregnskap		1 660 625
Disposisjonsfond 31.12	10 849 517	6 774 360

Note 8 Bundet fond

	2015	2014
Bundet fond 1/1	15 760 940	19 175 848
Avsatt i driftsregnskap	931 846	431 846
Avsatt i investeringsregnskap		2 500 000
Bruk	747 786	6 346 754
Bundet fond 31.12	15 945 000	15 760 940

Note 9 Årsverk og ytelser

Det er per 31.12.15 13 ansatte i Sandnes parkering KF

Lønn og annen godtgjørelse til daglig leder har vært kr 886 292.

Arbeidsgivers andel av pensjonsutgifter til daglig leder har vært kr 112 090

Til styret er det utbetalt kr 91 740 i honorarer.

Godtgjørelse til revisor har vært kr 55 301.

Note 10 Kapitalkonto

Debetposter i året:		Kreditposter i året:
Avdrag lån		Balanse
Avskrivning av anlegg	kr 1 291 320	01.01.2015 kr 20 838 285
		Aktivering
		parkeringsutstyr kr 747 786
		Pensjonsforpl/
31.12.15 Balanse	kr 20 814 206	midler 519 455
Sum debet	kr 22 105 526	Sum kredit kr 22 105 526

Note 11 Pensjonskostnader 2015

Pensjonskostnader	2015	2014
Årets opptjening	665 924	553 587
Rentekostnad	289 874	277 324
Brutto pensjonskostnad	955 798	830 911
Forventet avkastning	(299 172)	(263 088)
Netto pensjonskostnad	656 626	567 823
Sum amortisert premieavvik	146 014	81 180
Administrasjonskostnad	72 826	31 992
Sum kostnad (inkl adm)	875 466	680 995
Premieavvik		
Forfalt premie	1 033 391	1 053 651
Administrasjonskostnad	(72 826)	(31 992)
Netto pensjonskostnad	(656 626)	(567 823)
Premieavvik	303 939	453 836

Note 11 Pensjonskostnader (fortsetter)**Pensjonsforpliktelse**

Brutto påløpt forpliktelse	7 385 339	7 047 681
Pensjonsmidler	7 061 893	6 268 972
Netto forpliktelse før arb.giv.avg	323 446	778 709
Arb.giv.avg av netto pensjonsforpliktelser	45 606	99 840

Amortisering av premieavvik

Akkumulert premieavvik 1/1-15	1 251 765	826 563
Årets premieavvik (inkl arb .giv.avg)	346 794	517 827
Amortisert premieavvik i år	(166 601)	(92 625)
Akkumulert premieavvik 31/12-15	1 431 958	1 251 765

	2 015	2014
Økonomiske forutsetninger ved beregning av pensjon:		
Årlig avkastning i %	4,65	4,65
Diskonteringsrente (risikofri rente i %)	4,00	4,00
Årlig lønnsvekst (i %)	2,97	2,97
Årlig lønnsvekst i folketrygdens grunnbeløp	2,97	2,97
Årlig vekst i pensjonsregulering (i %)	2,20	2,97